



**TERMIGNONI S.p.a.**

Via della Rampina 1  
15077 Predosa – Italy  
www.termignoni.it

Tel. 0039.0131.71666  
Fax 0039.0131.71696  
info@termignoni.it

## **SCHEDA DI MONTAGGIO – ASSEMBLY NOTE** pag.1/1


**S059**

**SUZUKI GSX R 1000 '07**


**FINAL BODY**

without catalyzer


**A**



**B**



**C**



### **MONTAGGIO CORPO FINALE TERMIGNONI**

- Montare il corpo finale (Fig. A);
- Utilizzare vite e rondella originali (Fig. B) e dado autobloccante e rondella in dotazione (Fig. C) per fissare il corpo finale (non serrare).

- Montare i silenziatori S058: per il montaggio dei silenziatori fare riferimento alle istruzioni S058 in dotazione con la coppia sil;

- Serrare tutte le viti esclusivamente dopo aver verificato il corretto posizionamento della coppia sil e del corpo finale.

### **MOUNTING THE TERMIGNONI FINAL BODY**

- Mount the final body (Fig. A);
- Use original screws and washer (Fig. B) also self blocking nut and washer in the pack (Fig. C) to fix the final body (do not tighten).

- Mount the silencers S058: to mount the silencers read the instructions that are in the pack of the silencers S058;

- Tighten all nuts **ONLY** after you are sure that the silencers and final body are in the correct position.

## **DOTAZIONE - PACKING LIST**

- N°1 CORPO FINALE – FINAL BODY **S059**
- N°1 DADO AUTOBLOCCANTE - SELF BLOCKING NUT **M8**
- N°1 RONDELLA - WASHER **8X24**

